

REZ V3

KAMENNÝ OBRUBNÍK OP6 15/25 CM DO LOŽE S OPĚROU
Z CEMENTOVÉHO POTĚRU EN 13813-CT-C16-F4 (S2)

KONSTRUKCE CHODNÍKU

OBRUBNÍKOVÁ VPUST STRUŽKOVÁ (C 250)

HORNÍ SKRUŽ

STŘEDOVÁ SKRUŽ

HUTNĚNÝ OBSYP VHDNÝM MATERIÁLEM

SKRUŽ SE ZÁPACHOVOU UZÁVĚROU

STŘEDOVÁ SKRUŽ

DNO S KALOVOU PROHLUBNÍ

BETONOVÁ DESKA Z BETONU C 12/15 - X0

LOŽE ZE ŠTĚRKODRTI

VÝŠKA MŘÍŽE

KONSTRUKCE VOZOVKY

PRSTENEC BETON C 20/25 - X0

OBSYP HUTNĚNÝMI VÝŠIVKAM

VÝŠKA VÝTOKU

OBECONOVÁNÍ V MÍSTĚ NÁP
PŘÍPOJKY BETONEM C 16/20

120

10

125

295

915

295

1560

320

190

550

645

295

300

100

100

150

450

50

50

140

KAMENNÝ OBRUBNÍK OP6 15/25 CM DO LOŽE S OPĚROU Z CEMENTOVÉHO POTĚRU EN 13813-CT-C16-F4 (S2)

CHODNÍK

VOZOVKA ULICE NA STRÁNĚ

PŘÍPOJKA VPUSTI PVC DN 150

LINKA Z KOSTKY ŽULOVÉ VEL. 12, TR. 2 (EN 1342), DO LOŽE A S OPĚROU Z CEMENTOVÉHO POTĚRU EN 13813-CT-C16-F4 (S2)

CHODNÍKOVÝ OBRUBNÍK KAMENNÝ OP6 (15/25 CM)
DO LOŽE A S OPĚROU Z CEMENTOVÉHO
POTĚRU EN 13813-CT-C16-F4 (S2)

KONSTRUKCE CHODNÍKU

LITINOVÁ MŘÍŽ S RÁMEM (D 400)

VYROVNÁVACÍ PRSTENEC

KONUS

STŘEDOVÁ SKRUŽ

HUTNĚNÝ OBSYP VHDNÝM MATERIÁLEM

SKRUŽ SE ZÁPACHOVOU UZÁVĚROU

STŘEDOVÁ SKRUŽ

DNO S KALOVOU PROHLUBNÍ

BETONOVÁ DESKA Z BETONU C 16/20 - X0

LOŽE ZE ŠTĚRKODRTI

ASFALTOVÁ ZÁLIVKA

163

VÝŠKA MŘÍŽE

10

ASFALTOVÁ ZÁLIVKA

KONSTRUKCE VOZOVKY

PRSTENEC BETON C 16/20 - X0

OBSYP HUTNĚNÝMI VÝŠIVKAMI

VÝŠKA VÝTOKU

OBETONOVÁNÍ V MÍSTĚ NAPOJENÍ
PŘÍPOJKY BETON C 16/20 - X0

KAMENNÝ OBRUBNÍK OP 6 (15/25 CM)
DO LOŽE A S OPĚROU Z CEMENTOVÉHO
POTĚRU EN 13813-CT-C16-F4 (S2)

VOZOVKA
ULICE NA STRÁNĚ

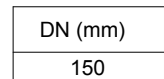
PŘÍPOJKA VPUSTI
PVC DN 150

520

305

LINKA Z KOSTKY ŽULOVÉ VEL. 12,
DO LOŽE A S OPĚROU Z CEMENTOVÉHO
POTĚRU EN 13813-CT-C16-F4 (S2)

DETAIL ULOŽENÍ POTRUBÍ PVC

[illegible]

FABEKUN NA STAVAJÍCÍM STOKU

V1, V3

stáv. kanalizace KT 400

přípojení novřt. odbočky v horní třetině profilu

D_{KM}

D

A

Z 150

PVC koleno 30° DN 150

PVC odbočka 150/150

PVC trouby DN 150

PVC koleno 15° DN 150

PVC koleno 60° DN 150

PRŮCHODKA S INTEGROVANÝM KULOVÝM KLOUBEM

betonové vřpust DN 450/150






B

30-35

x1

45

x

 Nedvěď s.r.o. D PROJEKT PLZEŇ , PROJEKTOVÁ KANCELÁŘ		KOTEROVSKÁ 177, 326 00 PLZEŇ	
VED. PROJEKTU  Ing. Václav LACYK	ODP. PROJEKTANT  Ing. Karel NEDVĚD	PROJEKTANT  Věra PEJŘIMOVSKÁ	RAZÍTKO  Nedvěď s.r.o. D PROJEKT PLZEŇ 326 00 PLZEŇ, Koterovská 177 tel.: 377 483 321-9 www.dprojekt.cz IČ 26388791, DIČ CZ26388791
KRAJ:	PLZEŇSKÝ	OBEC. ÚŘAD:	TACHOV
OBJEDNATEL:	MĚSTO TACHOV		
TACHOV Chodník v ulici Na Strání, p.p.č. 476/1, k.ú. Tachov D.1.1. SO 101 Zpevněné plochy a TÚ		SOUBOR D.1.6_vpusť.dwg DATUM 09/2020 STUPĚŇ PDPS ZMĚNA Č. MĚŘÍTKO PRÍLOHA / PARÉ 1 : 20 D.1.6.	
DETAILY ODVODŇOVACÍCH ZAŘÍZENÍ			